

Commande de marques auriculaires pour le marquage additionnel de caprins

Introduction

Dès le mois d'août, la BDTA donne la possibilité aux détenteurs d'ovins et de caprins, de procéder au **marquage additionnel** de leurs animaux.

Une **deuxième marque avec un numéro identique**, peut être commandée pour les moutons et les chèvres, qui jusqu'à présent étaient marqués seulement avec une marque auriculaire, en indiquant le numéro de la marque auriculaire dont l'animal est actuellement équipé.

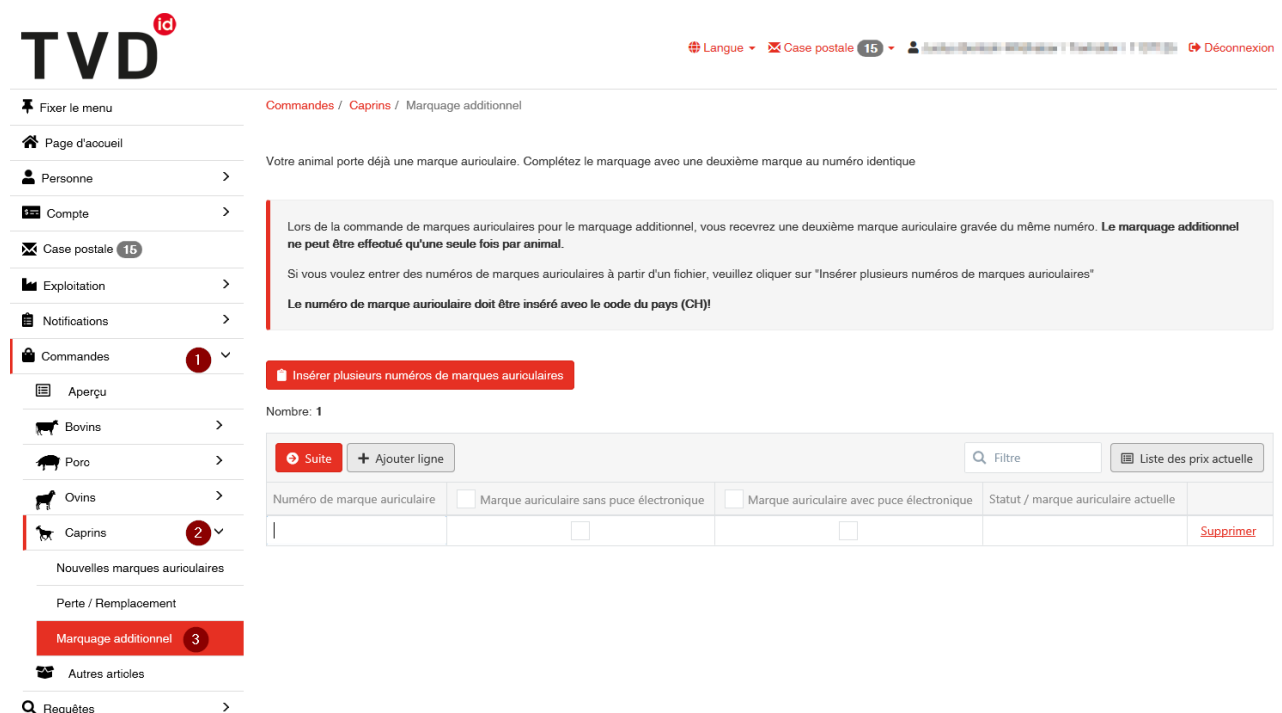
De plus amples informations sur les nouveautés du marquage de moutons et de chèvres sont à trouver sur <https://ovinscaprins.ch/>.

Les instructions suivantes vous présentent les nouvelles fonctions du marquage additionnel des caprins.

Nouveau menu de commande pour les marques auriculaires de marquage additionnel

Les nouvelles fonctions concernant les commandes de marques auriculaires de marquage additionnel se trouvent dans la banque de données sur le trafic des animaux (BDTA) dans la liste du menu gauche sous **Commandes>Caprins>Marquage additionnel**.

Le menu «Marquage additionnel» est affiché pour tous les utilisateurs BDTA avec le rôle «détenteurs d'animaux» et l'affectation du genre «caprins».



The screenshot shows the TVD web application interface. At the top right, there are navigation links for 'Langue', 'Case postale 15', and 'Déconnexion'. The left sidebar contains a menu with 'Commandes' highlighted, which has a sub-menu 'Marquage additionnel' with a red notification bubble containing the number '3'. The main content area shows the breadcrumb 'Commandes / Caprins / Marquage additionnel' and a message: 'Votre animal porte déjà une marque auriculaire. Complétez le marquage avec une deuxième marque au numéro identique'. Below this is a warning box: 'Lors de la commande de marques auriculaires pour le marquage additionnel, vous recevrez une deuxième marque auriculaire gravée du même numéro. Le marquage additionnel ne peut être effectué qu'une seule fois par animal. Si vous voulez entrer des numéros de marques auriculaires à partir d'un fichier, veuillez cliquer sur "Insérer plusieurs numéros de marques auriculaires". Le numéro de marque auriculaire doit être inséré avec le code du pays (CH)!'. A red button 'Insérer plusieurs numéros de marques auriculaires' is visible. Below the button, it says 'Nombre: 1'. There is a table with columns: 'Numéro de marque auriculaire', 'Marque auriculaire sans puce électronique', 'Marque auriculaire avec puce électronique', and 'Statut / marque auriculaire actuelle'. The first row is empty, and there is a 'Supprimer' button at the end of the row. At the bottom of the table, there are buttons for 'Suite' and '+ Ajouter ligne', and a search filter 'Filtre'.

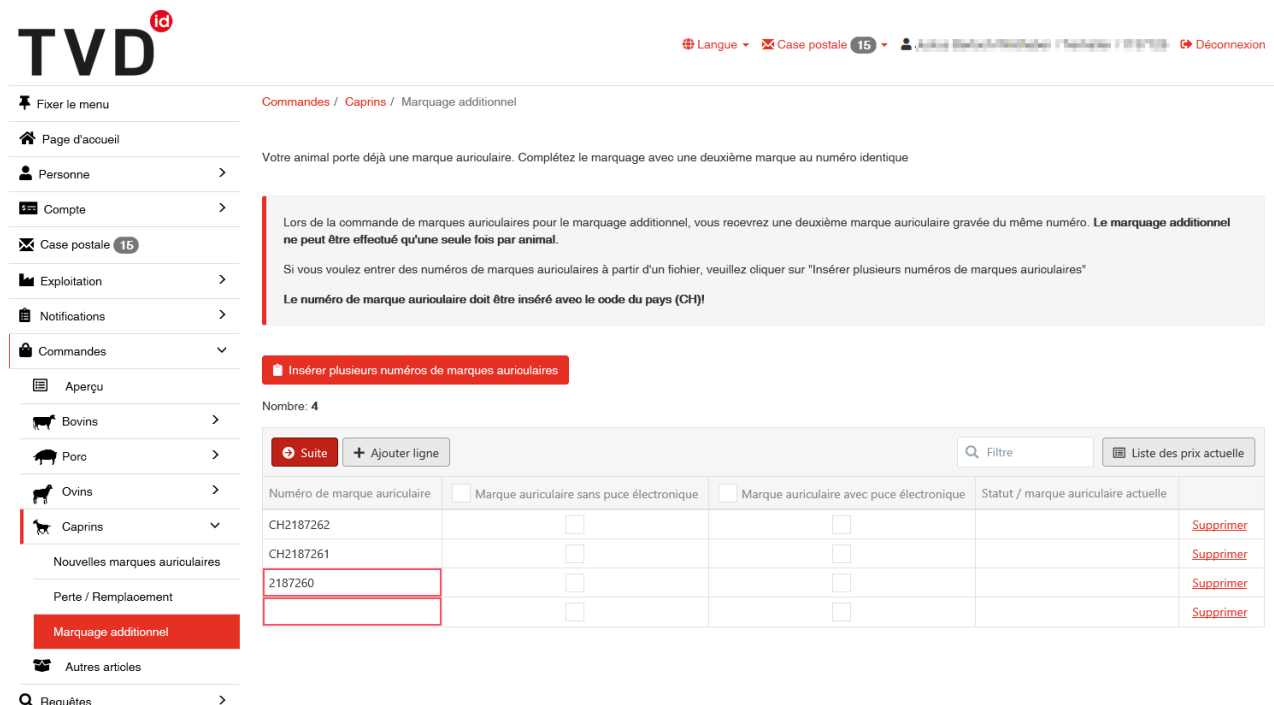
Important: Veuillez utiliser la rubrique de «Marquage additionnel», **exclusivement pour** la commande de la deuxième marque auriculaire pour effectuer **le marquage additionnel**. En **cas de perte d'une marque auriculaire**, veuillez utiliser le menu «**Perte/Remplacement** »

Enregistrement des numéros de marquage dans le menu «marquage additionnel»

La première étape du processus d'enregistrement, consiste dans le fait d'enregistrer toutes les marques d'ovins pour lesquelles vous devez commander une deuxième marque. Veuillez inscrire le **numéro souhaité de marque auriculaire à 7 chiffres** dans une ligne du tableau prévu à cet effet. N'oubliez pas d'entrer **l'abréviation «CH», code du pays pour la Suisse** devant chaque numéro.

Pour l'enregistrement de plusieurs numéros de marques auriculaires, vous pouvez ajouter des lignes dans tableau en cliquant sur «**Ajouter ligne**». Les lignes dont vous n'avez pas besoin peuvent être effacées du tableau en cliquant sur «**Supprimer**» .

Toutes les marques auriculaires au format incorrect ou vides seront entourées d'un rectangle rouge. Veuillez corriger toutes les entrées marquées en rouge avant de cliquer sur «Suite», pour arriver à la prochaine étape du processus de commande.



Langue Case postale 15 Déconnexion

Commandes / Caprins / Marquage additionnel

Fixer le menu

Page d'accueil

Personne

Compte

Case postale 15

Exploitation

Notifications

Commandes

Aperçu

Bovins

Porc

Ovins

Caprins

Nouvelles marques auriculaires

Perte / Remplacement

Marquage additionnel

Autres articles

Requêtes

Votre animal porte déjà une marque auriculaire. Complétez le marquage avec une deuxième marque au numéro identique

Lors de la commande de marques auriculaires pour le marquage additionnel, vous recevrez une deuxième marque auriculaire gravée du même numéro. **Le marquage additionnel ne peut être effectué qu'une seule fois par animal.**

Si vous voulez entrer des numéros de marques auriculaires à partir d'un fichier, veuillez cliquer sur "Insérer plusieurs numéros de marques auriculaires"

Le numéro de marque auriculaire doit être inséré avec le code du pays (CH)!

Insérer plusieurs numéros de marques auriculaires

Nombre: 4

Suite Ajouter ligne

Filtre

Liste des prix actuelle

Numéro de marque auriculaire	Marque auriculaire sans puce électronique	Marque auriculaire avec puce électronique	Statut / marque auriculaire actuelle	
CH2187262	<input type="checkbox"/>	<input type="checkbox"/>		Supprimer
CH2187261	<input type="checkbox"/>	<input type="checkbox"/>		Supprimer
2187260	<input type="checkbox"/>	<input type="checkbox"/>		Supprimer
	<input type="checkbox"/>	<input type="checkbox"/>		Supprimer

Enregistrement de plusieurs numéros de marquage avec l'onglet «Insérer plusieurs numéros de marques auriculaires»

Pour un enregistrement simplifié d'un grand nombre de marques auriculaires, un menu est mis à votre disposition. Vous pouvez y accéder en cliquant sur «**Insérer plusieurs numéros de marques auriculaires**». Grâce à cette fonction, il est possible de copier simplement et rapidement plusieurs numéros **à partir d'un tableau excel ou d'un texte** et de l'introduire dans le formulaire de commande.

Veillez placer les numéros de marques auriculaires dans la zone de texte «Numéros de marques auriculaires:». Vous pouvez entrer les numéros soit **l'un en-dessous de l'autre, sans intervalle entre les numéros**

Veuillez compléter le numéro de marque auriculaire avec le code du pays "CH"

Numéro de marque auriculaire:

CH2187260
CH2187261
CH2187262
CH2187263
CH2187264

✕ Annuler

📄 Insérer plusieurs numéros de marques auriculaires

Ou alternativement **l'un après l'autre**, séparés par une **virgule ou un point-virgule**.

Veuillez compléter le numéro de marque auriculaire avec le code du pays "CH"

Numéro de marque auriculaire:

CH2187260,CH2187261,CH2187262,C
H2187263,CH2187264

✕ Annuler

📄 Insérer plusieurs numéros de marques auriculaires

Vous pouvez également introduire les numéros de marques auriculaires **sans le code du pays «CH»** et cocher la case «Compléter le numéro de marque auriculaire avec le code du pays "CH"», afin que **le code du pays** soit automatiquement intégré, lors de la reprise des numéros dans le formulaire de commande.

Veuillez compléter le numéro de marque auriculaire avec le code du pays "CH"

Numéro de marque auriculaire:

2187260
2187261
2187262
2187263
2187264



✕ Annuler

📄 Insérer plusieurs numéros de marques auriculaires

Terminez le processus en cliquant sur «Insérer plusieurs numéros de marques auriculaires» et les numéros seront automatiquement repris dans le tableau de commande. Veuillez effacer d'éventuelles lignes supplémentaire ou vides en cliquant sur « supprimer».

[Insérer plusieurs numéros de marques auriculaires](#)

Nombre: 6

Suite + Ajouter ligne		<input type="text" value="Filtre"/>		Liste des prix actuelle	
Numéro de marque auriculaire	<input type="checkbox"/> Marque auriculaire sans puce électronique	<input type="checkbox"/> Marque auriculaire avec puce électronique	Statut / marque auriculaire actuelle		
CH2187264	<input type="checkbox"/>	<input type="checkbox"/>			Supprimer
CH2187263	<input type="checkbox"/>	<input type="checkbox"/>			Supprimer
CH2187262	<input type="checkbox"/>	<input type="checkbox"/>			Supprimer
CH2187261	<input type="checkbox"/>	<input type="checkbox"/>			Supprimer
CH2187260	<input type="checkbox"/>	<input type="checkbox"/>			Supprimer
	<input type="checkbox"/>	<input type="checkbox"/>			Supprimer



Choix de l'article

Veuillez sélectionner le **type de marque auriculaire** souhaité, **avec ou sans puce électronique**, pour le marquage additionnel. Chez les caprins une deuxième marque auriculaire doit être choisie, mais la **puce électronique est optionnelle**.

Important: Veuillez noter la **différence de prix** entre les deux types de marques auriculaires. Vous trouverez les prix en cliquant sur «Liste des prix actuelle».

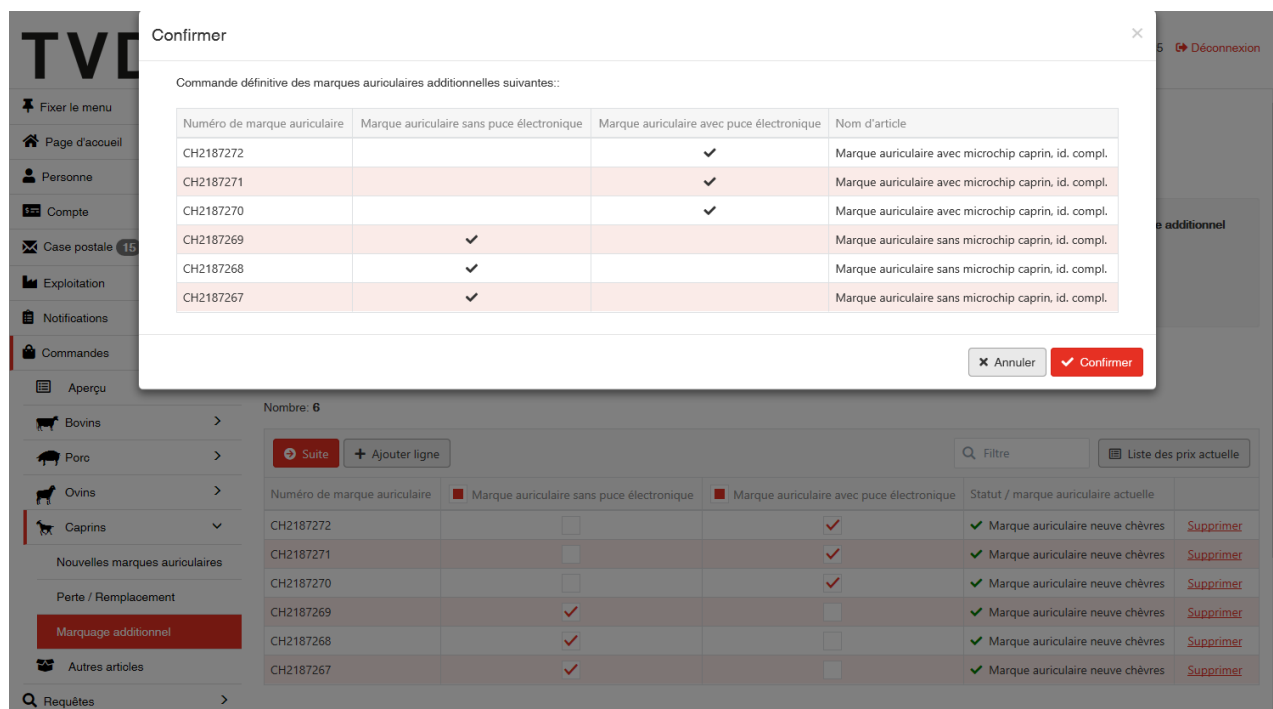
Nombre: 5

Suite + Ajouter ligne		<input type="text" value="Filtre"/>		Liste des prix actuelle	
Numéro de marque auriculaire	<input checked="" type="checkbox"/> Marque auriculaire sans puce électronique	<input checked="" type="checkbox"/> Marque auriculaire avec puce électronique	Statut / marque auriculaire actuelle		
CH2187264	<input type="checkbox"/>	<input checked="" type="checkbox"/>			Supprimer
CH2187263	<input type="checkbox"/>	<input checked="" type="checkbox"/>			Supprimer
CH2187262	<input type="checkbox"/>	<input checked="" type="checkbox"/>			Supprimer
CH2187261	<input checked="" type="checkbox"/>	<input type="checkbox"/>			Supprimer
CH2187260	<input checked="" type="checkbox"/>	<input type="checkbox"/>			Supprimer

Contrôle de l'article et confirmation de commande

Après avoir entré tous les numéros dans le tableau et sélectionné le type de marque souhaité, cliquez sur «suite». Pour chaque numéro de marque auriculaire, **l'article se trouvant sur l'animal sera déterminé**, afin de confirmer la possibilité de commander un marquage additionnel.

Le type de marque auriculaire à commander sera affiché selon votre choix et indiqué pour chaque marque dans la fenêtre «confirmer».



Numéro de marque auriculaire	Marque auriculaire sans puce électronique	Marque auriculaire avec puce électronique	Nom d'article
CH2187272		✓	Marque auriculaire avec microchip caprin, id. compl.
CH2187271		✓	Marque auriculaire avec microchip caprin, id. compl.
CH2187270		✓	Marque auriculaire avec microchip caprin, id. compl.
CH2187269	✓		Marque auriculaire sans microchip caprin, id. compl.
CH2187268	✓		Marque auriculaire sans microchip caprin, id. compl.
CH2187267	✓		Marque auriculaire sans microchip caprin, id. compl.

En cliquant sur «confirmer», la commande (de marquage additionnel) de toutes les marques auriculaires y figurant sera effectuée.

Important: Le marquage additionnel ne peut être effectué **qu'une seule fois** par numéro de marque auriculaire. Veuillez contrôler soigneusement les numéros inscrits, pour éviter des commandes erronées.

Notification lors d'échec de contrôle

En cas d'erreur lors du contrôle du numéro de marque auriculaire, une notification est affichée dans la ligne concernée avec des indications sur la cause. La commande ne peut être finalisée, que si toutes les inscriptions avec des statuts erronés ont été corrigées ou supprimées.

Les notifications d'erreurs suivantes peuvent apparaître dans le cadre du contrôle du numéro de marque auriculaire:

Veuillez choisir un type de marque auriculaire pour le marquage additionnel.

Le numéro de marque auriculaire est correct, mais l'article souhaité n'a pas été coché.

Veuillez indiquer seulement un type de marque auriculaire pour le marquage additionnel.

Le numéro de marque auriculaire est correct, mais vous avez coché les deux types de marques auriculaires. Veuillez en choisir un.

Le numéro de marque auriculaire 'CH39205232' n'existe pas.

Le numéro de marque auriculaire est inexistant dans la banque de données sur le trafic des animaux (BDTA). Aucune marque auriculaire pour moutons n'a jamais été délivrée avec ce numéro. Veuillez contrôler, si la marque indiquée, a été saisie correctement .

Le numéro de marque auriculaire 'CH19205233' (Typ: SheepDoubleEarTagChip) a été trouvé. Il est cependant attribué à un type de marque pour lequel un marquage additionnel ne peut être effectué.

Le numéro de marque auriculaire existe dans la BDTA, mais il est rattaché à un type de marque auriculaire, pour lequel un marquage additionnel ne peut être effectué. Soit **une commande de marquage additionnel avait déjà été effectuée dans le passé**, soit il s'agit d'un type de marque, pour lequel on ne peut pas effectuer une commande de marquage additionnel.

Le numéro de marque auriculaire 'CH19205232' a été entré plusieurs fois.

Vous avez inscrit plus d'une entrée pour le même numéro de marque auriculaire dans le tableau de commande. Veuillez contrôler les inscriptions et supprimer les doublons avec le même numéro de marque auriculaire.

Insérer plusieurs numéros de marques auriculaires

Nombre: 6

Numéro de marque auriculaire	Marque auriculaire sans puce électronique	Marque auriculaire avec puce électronique	Statut / marque auriculaire actuelle	
CH2187274	<input type="checkbox"/>	<input type="checkbox"/>	✗ Veuillez choisir le type de marque auriculaire pour le marquage complémentaire.	Supprimer
CH2187273	<input checked="" type="checkbox"/>	<input checked="" type="checkbox"/>	✗ Veuillez sélectionner uniquement un type de marque auriculaire pour le marquage additionnel.	Supprimer
CH5187272	<input type="checkbox"/>	<input type="checkbox"/>	✗ Le numéro de marque auriculaire 'CH5187272' n'existe pas.	Supprimer
CH2187271	<input checked="" type="checkbox"/>	<input type="checkbox"/>	✗ Le numéro de marque auriculaire 'CH2187271' (Typ: GoatDoubleEarTag) a bien été trouvé. Il est cependant attribué à un type de marque pour lequel un marquage additionnel ne peut être effectué.	Supprimer
CH2187267	<input type="checkbox"/>	<input type="checkbox"/>	✗ Le numéro de marque auriculaire 'CH2187267' a été entré plusieurs fois.	Supprimer
CH2187267	<input type="checkbox"/>	<input type="checkbox"/>	✗ Le numéro de marque auriculaire 'CH2187267' a été entré plusieurs fois.	Supprimer

Contrôle de la commande dans l'aperçu de commande

En confirmant la commande, celle-ci est enregistrée dans votre compte utilisateur. Dans le **menu «Commandes>Aperçu»** vous verrez pour chaque numéro de marque auriculaire une inscription séparée. A l'aide d'un clic sur cette inscription, vous ouvrez la vue détaillée de la commande et trouvez le numéro de marque auriculaire inscrit sur la marque qui sera livrée.

Toute commande comportant le statut «nouveau» peut encore être annulée.

- Notifications >
- Commandes >
- Aperçu
- Bovins >
- Porc >
- Ovins >
- Caprins >
- Autres articles >
- Requêtes >

Nombre de commandes: 7

Article	Date de comm...	Statut de la comm...	Quantité						
<input type="checkbox"/> Marque auriculaire avec microchip caprin, id. compl. 	08.08.2019	nouveau	1						
<div style="border: 1px solid #ccc; padding: 5px; margin: 5px 0;"> <table> <tr> <td>Numéro de marque auriculaire de</td> <td>CH2187272</td> </tr> <tr> <td>Numéro de marque auriculaire à</td> <td>CH2187272</td> </tr> <tr> <td>Nombre</td> <td>1</td> </tr> </table> </div>				Numéro de marque auriculaire de	CH2187272	Numéro de marque auriculaire à	CH2187272	Nombre	1
Numéro de marque auriculaire de	CH2187272								
Numéro de marque auriculaire à	CH2187272								
Nombre	1								
<input type="checkbox"/> Marque auriculaire sans microchip caprin, id. compl. 	08.08.2019	nouveau	1						

Pour d'autres question concernant le marquage additionel d'caprins, veuillez vous adresser au helpdesk d'Agate sous info@agatehelpdesk.ch ou par téléphone au 0848 222 400.