

Naissances, entrées et sorties pour les petits ruminants

Table des matières

| | | |
|---|--|----|
| 1 | Naissance | 2 |
| 2 | Entrée..... | 5 |
| 3 | Sortie..... | 10 |
| 4 | Notification de sortie avec la liste de marques auriculaires | 14 |

1 Naissance

Délai

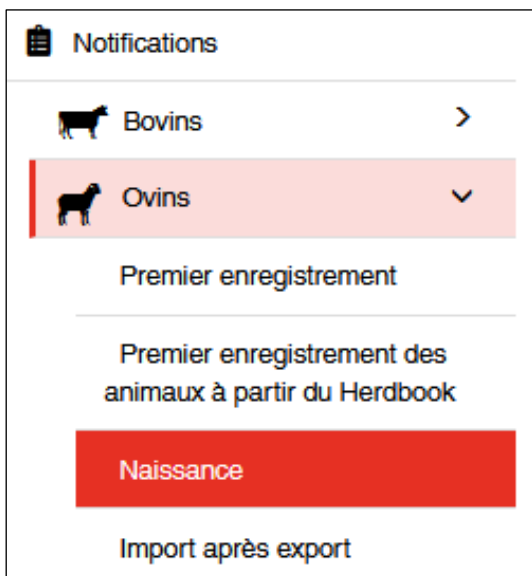
Les sorties de petits ruminants doivent être notifiées dans les trois jours qui suivent l'événement.

Menu

Pour accéder aux fonctionnalités concernant la naissance d'ovins et caprins, cliquez dans la colonne du menu à gauche sur **Notifications** > **Ovins / Caprins** >

Naissance :

Le menu des notifications est accessible à tous les utilisateurs de la Banque de données sur le trafic des animaux (BDTA) disposant des droits d'accès « Détenteur d'animaux » dans la catégorie **Ovins / Caprins**.



Date de naissance de la portée

Indiquez la date de naissance de la portée en la sélectionnant dans le calendrier ou en la saisissant directement.

Race

Indiquez la race parmi celles qui figurent dans la liste. Si la race de l'agneau / du cabri n'y figure pas, choisissez **Autres**.

Mère

Indiquez quelle est la mère de l'agneau / du cabri. Seules peuvent être choisies les femelles déclarées dans votre exploitation lors de la naissance.

Père

- Dans le champ **Numéro de marque auriculaire (père)**, veuillez saisir manuellement le numéro de sa marque auriculaire.
Les animaux que vous avez déjà choisis précédemment pour déclarer une naissance apparaissent dans la case en dessous.
- Si le père est inconnu, cliquez dans la case **ou père inconnu**.

Organisation d'élevage

Si vous êtes membre d'une organisation d'élevage, veuillez l'indiquer. La déclaration de naissance sera ensuite transmise à cette organisation.

Enregistrement des petits formant la portée

Enregistrez chacun des petits de la portée dans la partie inférieure du formulaire de notification.

Vous devez indiquer le numéro de marque auriculaire et le sexe de l'agneau / du cabri (champs obligatoires). La saisie du nom et celle du poids à la naissance sont facultatives.

Uniquement pour les ovins : L'enregistrement de la couleur est un champ obligatoire.

Si l'animal est mort-né, indiquez-le svp en cochant la case sous **Animal mort-né**. Dans ce cas, il ne faut mentionner que le sexe, sans le numéro de la marque auriculaire.

Veillez à saisir tous les animaux de la portée.
Veillez choisir la marque auriculaire dans le tableau sous "numéro de marque auriculaire".

Enregistrer + Ajouter autre agneau/cabri

| Animal mort-né | Numéro de marque ... | Sexe | Nom de l'agneau | Poids à la naissance | |
|-------------------------------------|----------------------|---------|-----------------|----------------------|---------------------------|
| <input type="checkbox"/> | CH20130649 | Femelle | | | Supprimer |
| <input checked="" type="checkbox"/> | | Mâle | | | Supprimer |

Type d'utilisation de la mère

Si les premiers descendants sont enregistrés sous la mère, la BDTA demande le type d'utilisation de cette dernière. Veuillez vérifier l'indication et confirmer en cliquant sur **Enregistrer**.

Type d'utilisation de la mère

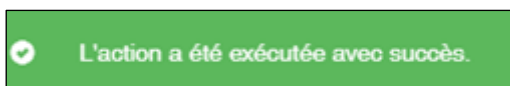
Veillez indiquer le type d'utilisation de la mère

Type d'utilisation *

Annuler Enregistrer

Terminer l'enregistrement

Cliquez sur le bouton rouge **Enregistrer** pour terminer l'enregistrement. La confirmation suivante s'affiche :



2 Entrée

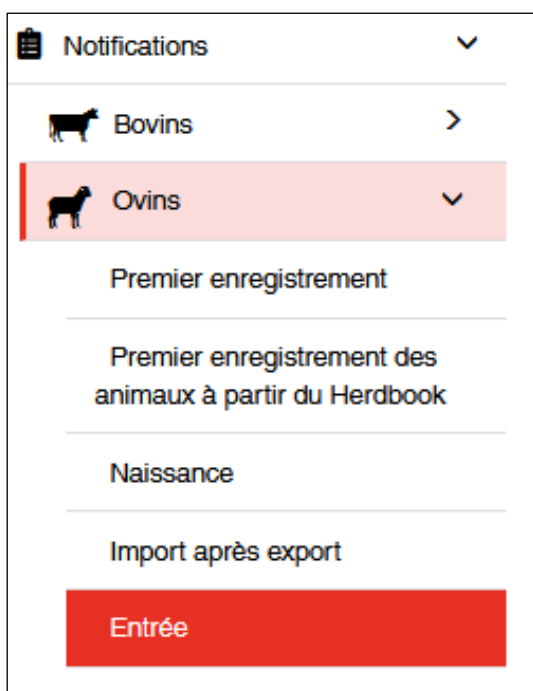
Délai

Les sorties de petits ruminants doivent être notifiées dans les trois jours qui suivent l'événement.

Menu

Pour accéder aux fonctionnalités concernant l'entrée d'ovins et caprins, cliquez dans la colonne du menu de gauche sur : **Notifications** > **Ovins / caprins** > **Entrée**.

Le menu des notifications est accessible à tous les utilisateurs de la BDTA disposant des droits d'accès « Détenteur d'animaux » dans la catégorie **Ovins / Caprins**.



Date d'entrée

La date d'entrée est la date à laquelle l'animal est arrivé dans votre exploitation. Indiquez-la en cliquant sur le calendrier ou en la saisissant directement.

Exploitation de provenance

Indiquez le numéro BDTA de l'exploitation de provenance.

Numéro de marque auriculaire

En cliquant sur **+Ajouter**, une ligne vide s'insère et vous permet de saisir le numéro de la marque auriculaire de l'animal.

Notifier l'entrée de plusieurs animaux

Si vous souhaitez notifier plusieurs animaux entrés à la même date, cliquez sur **Ajouter plusieurs**.

Il est possible de copier les numéros de marques auriculaires d'un fichier Excel ou d'un fichier texte et de les ajouter dans le champ de saisie.

Vous pouvez saisir les numéros les uns en dessous des autres...

Insérer plusieurs numéros de marques auriculaires ✕

Insérez une liste avec des numéros de marques auriculaires à 8 chiffres dans le champ de texte «numéros de marques auriculaires». Si vous mettez les numéros l'un après l'autre, séparez les numéros individuellement par une virgule ou un point-virgule. Vous pouvez également insérer les numéros l'un sous l'autre avec une saisie par ligne. Veuillez ajouter le code du pays "CH" aux numéros de marques auriculaires.

Numéros de marques auriculaires:

CH1234

CH1734

CH1734

CH1874

CH1894

CH1894

CH1994

✕ Annuler ↓ Insérer plusieurs numéros de marques auriculaires

...ou l'un après l'autre, séparé d'une virgule ou d'un point-virgule.

Insérer plusieurs numéros de marques auriculaires ✕

Insérez une liste avec des numéros de marques auriculaires à 8 chiffres dans le champ de texte «numéros de marques auriculaires». Si vous mettez les numéros l'un après l'autre, séparez les numéros individuellement par une virgule ou un point-virgule. Vous pouvez également insérer les numéros l'un sous l'autre avec une saisie par ligne. Veuillez ajouter le code du pays "CH" aux numéros de marques auriculaires.

Numéros de marques auriculaires:

CH123[]; CH173[];
CH173[]; CH187[];
CH189[]; CH189[]
CH189[];

✕ Annuler ⬇ Insérer plusieurs numéros de marques auriculaires

Cliquez sur **Ajouter plusieurs numéros de marques auriculaires** pour ajouter ces animaux.

Si votre liste de numéros de marques auriculaires ne contient pas le bon format requis, elles seront marquées *en rouge* et obtiennent la mention **numéros de marques auriculaires invalides**. Elles peuvent être corrigées ou être effacées.

Type d'utilisation

Cliquez sur le bouton **Suite** pour continuer l'enregistrement.

Sélectionnez le type d'utilisation **par animal (1)** ou pour **tous le troupeau (2)** et cliquez sur **Suite (3)**.

Entrée
×

1. Changement type d'utilisation

2. Confirmer

Vous avez la possibilité de reprendre ou de modifier le type d'utilisation précédent. La modification peut être effectuée en utilisant le dropdown "Type d'utilisation" pour un groupe entier ou dans le tableau ci-dessous chez "Nouveau type d'utilisation", pour chaque animal individuellement. Les animaux avec le type d'utilisation «non défini» ne figurent pas dans la liste parce qu'ils ne peuvent pas être modifiés. Les animaux mâles ainsi que les jeunes femelles sans agnelage sont assignés au type d'utilisation «non défini».

Type d'utilisation: **1**

2 v

| Numéro de marq... ↑ | Nom | Sexe | Race | Ancien type d'utilisa... | Nouveau type d'utili... |
|---------------------|-----|---------|-----------------------|--------------------------|---|
| CH172 | | Femelle | Autre | Autre | Autre 1 v |
| CH180 | | Femelle | Blanc des Alpes | Autre | Autre v |
| CH181 | | Femelle | Mouton miroir | Lait | Lait v |
| CH181 | | Femelle | Autre | Autre | Autre v |
| CH183 | | Femelle | Ile-de-France Suisse | Autre | Autre v |
| CH183 | | Femelle | Mouton de l'Engadi... | Autre | Autre v |
| CH183 | | Femelle | Mouton de l'Engadi... | Autre | Autre v |

← précédente

× Annuler

Suite **3** →

Cliquez ensuite sur **Confirmer** pour terminer la notification.

La confirmation suivante s'affiche :



Si toutes les déclarations n'ont pas pu être enregistrées avec succès, la fenêtre suivante s'affiche :

Erreur de traitement

Date de l'événement: **22.03.2022**

Nombre d'animaux sélectionnés: **7**

Notifications enregistrées avec succès: **0**

Notifications non enregistrées: **7**

Les animaux suivants présentent une erreur de validation:

| Numéro de marque auriculaire | Erreur de validation |
|------------------------------|---|
| CH172 | Cette notification d'entrée pour la marque auriculaire avec le numéro C |
| CH180 | Cette notification d'entrée pour la marque auriculaire avec le numéro C |
| CH181 | Cette notification d'entrée pour la marque auriculaire avec le numéro C |
| CH181 | Cette notification d'entrée pour la marque auriculaire avec le numéro C |
| CH183 | Cette notification d'entrée pour la marque auriculaire avec le numéro C |
| CH183 | Cette notification d'entrée pour la marque auriculaire avec le numéro C |
| CH183 | Cette notification d'entrée pour la marque auriculaire avec le numéro C |

Fichier Excel

Fermer

Erreur de traitement

La fenêtre **Erreur de traitement** vous donne un aperçu du total d'ovins/caprins sélectionnés, enregistrés avec succès et le nombre d'ovins/caprins pour lesquels aucune notification n'a pu être enregistrée. Les ovins/caprins pour lesquels l'enregistrement a échoué apparaissent dans la liste en-dessous. Vous y trouverez également la raison de cet échec. De plus, cette liste vous est envoyée dans votre **case postale** de la BDTA.

3 Sortie

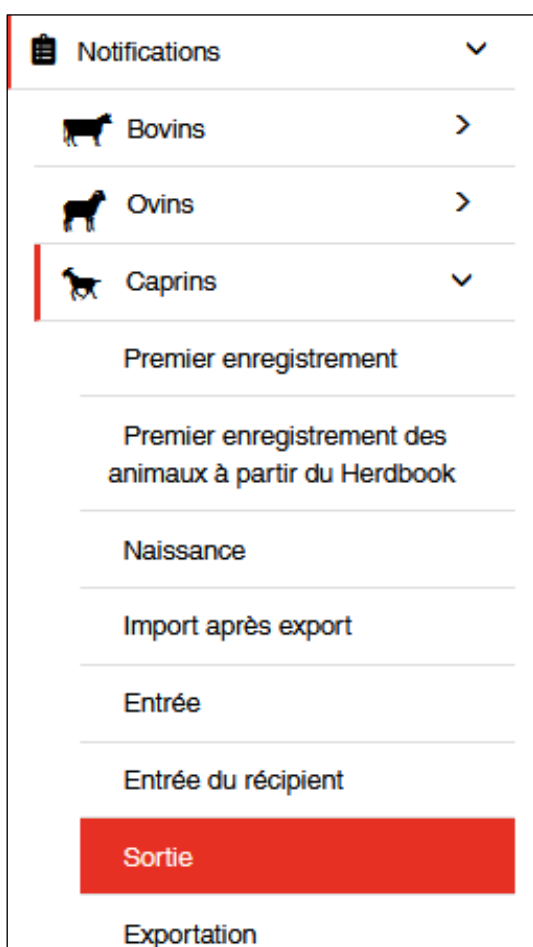
Délai

Les sorties de petits ruminants doivent être notifiées dans les trois jours qui suivent l'événement.

Menu

Pour accéder aux fonctionnalités concernant la sortie d'ovins et caprins, cliquez dans la colonne du menu à gauche sur **Notifications > Ovins / Caprins > Sortie**.

Le menu des notifications est accessible à tous les utilisateurs de la BDTA disposant des droits d'accès « Détenteur d'animaux » dans la catégorie **Ovins / Caprins**.



Date de sortie

La date de sortie est la date à laquelle l'animal a quitté votre exploitation. Indiquez-la en la sélectionnant dans le calendrier ou en la saisissant directement.

Document d'accompagnement

La liste **Document d'accompagnement** vous propose trois possibilités :

- Notification avec document d'accompagnement
- Seulement notification
- Seulement document d'accompagnement

| | |
|-----------------------------|---|
| Date de sortie * | <input type="text" value="10.09.2021"/> |
| Document d'accompagnement * | <input type="text"/> |
| Informations du lot | <input type="text"/> |
| Motif de sortie | <input type="text"/> |

(*) Champ obligatoire

Notification de sortie avec document d'accompagnement

Les notifications de sortie avec document d'accompagnement ne peuvent être enregistrées que pour la date du jour actuel ou pour le lendemain.

ATTENTION : la BDTA ne permet pas de créer un document d'accompagnement si la date de la notification de sortie est passée. Dans ce cas, veuillez-vous servir du document d'accompagnement sur papier carbone ou du modèle de documents mis en ligne par l'Office fédéral de la sécurité alimentaire et des affaires vétérinaires (OSAV).

Note concernant la notification de sortie

Sous la rubrique **Information du lot**, vous pouvez saisir une note concernant la notification de sortie, comme par exemple votre nom de famille. Elle sera ainsi visible lors de notification d'entrée du récipient.

Motif de sortie

Dans ce champ, vous pouvez éventuellement indiquer si l'animal sera emmené dans une autre exploitation, pour être abattu ou pour une autre raison.

Terminer l'enregistrement

Sélectionnez les animaux dont vous déclarez la sortie en cliquant sur les cases à cocher, puis cliquez sur **Suite (1)**.

Date de sortie * < >

Document d'accompagnement *

Informations du lot

Motif de sortie

(*) Champ obligatoire

Nombre d'animaux trouvés **255**

1

| <input type="checkbox"/> | Numéro de marque auriculai... ↑ | Nom | Sexe | Date de naissance | Age | Race | Historique de l'animal | Exp |
|-------------------------------------|---------------------------------|-----|---------|-------------------|------|-----------------|------------------------|-----|
| <input checked="" type="checkbox"/> | CH123 | | | | | | erronée | |
| <input checked="" type="checkbox"/> | CH162 | | Femelle | 20.12.2013 | 2821 | Blanc des Alpes | erronée | |
| <input checked="" type="checkbox"/> | CH162 | | Femelle | 15.11.2010 | 3952 | Blanc des Alpes | erronée | |
| <input type="checkbox"/> | CH166 | | Femelle | 13.03.2016 | 2007 | Blanc des Alpes | erronée | |
| <input type="checkbox"/> | CH166 | | Femelle | 07.10.2016 | 1799 | Blanc des Alpes | erronée | |
| <input type="checkbox"/> | CH183 | | Mâle | 05.12.2019 | 645 | Autre | OK | |

Confirmer la notification

Pour confirmer la notification, cliquez sur le bouton **Confirmer (1)**.

Confirmation animaux choisis

Date de sortie 10.09.2021

Informations du lot

Motif de sortie Sortie pour l'abattoir

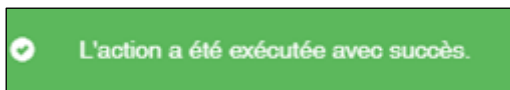
Nombre d'animaux sélectionnés **3**

Les animaux suivants ont été sélectionnés pour une sortie

| Numéro de marque auriculai... ↑ | Nom | Exploitation de provenance | Sexe | Date de naissance | Race |
|---------------------------------|-----|----------------------------|---------|-------------------|--------------|
| CH123 | | 691 | | | |
| CH162 | | 101 | Femelle | 20.12.2013 | Blanc des Al |
| CH162 | | 101 | Femelle | 15.11.2010 | Blanc des Al |

1

La confirmation suivante s'affiche :



Si toutes les déclarations n'ont pas pu être enregistrées avec succès, la fenêtre suivante s'affiche :

Erreur de traitement ✕

Date de l'événement: **22.03.2022**

Nombre d'animaux sélectionnés: **8**

Notifications enregistrées avec succès: **6**

Notifications non enregistrées: **2**

Les animaux suivants présentent une erreur de validation:

| Numéro de marque auriculaire | Erreur de validation |
|------------------------------|---|
| CH1702 [REDACTED] | Avant de pouvoir notifier une sortie, un séjour doit avoir été initié par l |
| CH1731 [REDACTED] | L'animal avec la marque auriculaire CH1731 [REDACTED] est déjà mort. |

Fichier Excel

✕ Fermer

Erreur de traitement

La fenêtre **Erreur de traitement** vous donne un aperçu du total d'ovins/caprins sélectionnés, enregistrés avec succès et le nombre d'ovins/caprins pour lesquels aucune notification n'a pu être enregistrée. Les ovins/caprins pour lesquels l'enregistrement a échoué apparaissent dans la liste en-dessous. Vous y trouverez également la raison de cet échec. De plus, cette liste vous est envoyée dans votre **case postale** de la BDTA.

4 Notification de sortie avec la liste de marques auriculaires

Délai de notification

Le délai de notification pour les notifications de sortie est de trois jours.

Menu de notification

La notification de sortie se trouve dans la barre de menu de gauche sous **Notifications > Ovins/Caprins > Sortie**.

Le menu **Notifications** est affiché pour tous les utilisateurs de la Banque de données sur le trafic des animaux (BDTA) avec le rôle utilisateur « Détenteur des animaux » et le genre attribué Ovins/Caprins.

Vous trouvez des fonctionnalités supplémentaires sous **+ Ajouter plusieurs (1)** dans la notification de sortie.

Notifications / Ovins / Sortie

Date de sortie

Document d'accompagnement

Informations du lot

Motif de sortie

(*) Champ obligatoire

Nombre d'animaux trouvés **16**

Suite
+ Ajouter plusieurs 1
Filtre
Fichier Excel

| <input type="checkbox"/> | Numéro de marque auriculai... ↑ | Nom | Sexe | Date de naissance | Age | Race | Type d'utilisation | Historique de l'animal | Exp |
|--------------------------|---------------------------------|-------------|---------|-------------------|------|-----------------------------|--------------------|------------------------|-----|
| <input type="checkbox"/> | CH123 | | | | | | Non défini | erronée | 170 |
| <input type="checkbox"/> | CH173 | ENSCHI | Femelle | 26.09.2017 | 1493 | Mouton miroir | Lait | OK | 170 |
| <input type="checkbox"/> | CH173 | ENJA | Femelle | 26.09.2017 | 1493 | Mouton miroir | Lait | erronée | 170 |
| <input type="checkbox"/> | CH187 | Giosch | Mâle | 02.03.2019 | 971 | Mouton de l'Oberland Grison | Non défini | erronée | 170 |
| <input type="checkbox"/> | CH189 | Gian | Mâle | 12.03.2020 | 595 | Mouton de l'Oberland Grison | Non défini | erronée | 170 |
| <input type="checkbox"/> | CH189 | | Mâle | 15.07.2021 | 105 | Berrichon du Cher | Non défini | OK | |
| <input type="checkbox"/> | CH199 | | | | | | Non défini | erronée | 170 |
| <input type="checkbox"/> | CH201 | Esmane | Femelle | 10.05.2020 | 536 | Charmoise | Lait | erronée | 170 |
| <input type="checkbox"/> | CH204 | Xena | Femelle | 01.01.2010 | 4318 | Nolana | Lait | erronée | 170 |
| <input type="checkbox"/> | CH204 | Elise | Femelle | 01.01.2011 | 3953 | Shropshire | Non défini | erronée | 170 |
| <input type="checkbox"/> | CH204 | Elle | Femelle | 01.01.2013 | 3222 | Brun noir du pays | | erronée | 170 |
| <input type="checkbox"/> | CH204 | Zündel | Femelle | 03.01.2020 | 664 | Mouton de l'Engadine | Lait | erronée | 170 |
| <input type="checkbox"/> | CH204 | Tilli | Femelle | 01.01.2009 | 4683 | Mouton de l'Oberland Grison | Lait | erronée | 170 |
| <input type="checkbox"/> | CH204 | Estera | Femelle | 01.01.2008 | 5049 | Nolana | Non défini | erronée | 170 |
| <input type="checkbox"/> | CH204 | Import RKAU | Femelle | 01.01.2021 | 300 | Mouton à tête brune du pays | Non défini | OK | |





Date de sortie

La date de sortie est la date à laquelle l'animal a quitté votre exploitation. Indiquez-la en la sélectionnant dans le calendrier ou en la saisissant directement.

Document d'accompagnement

La liste **Document d'accompagnement** vous propose trois possibilités :

- Notification avec document d'accompagnement
- Seulement notification
- Seulement document d'accompagnement

| | |
|-----------------------------|--|
| Date de sortie * |  10.09.2021    |
| Document d'accompagnement * | <input type="text" value=""/> |
| Informations du lot | <input type="text" value=""/> |
| Motif de sortie | <input type="text" value=""/> |

(*) Champ obligatoire

Notification de sortie avec document d'accompagnement

Les notifications de sortie avec document d'accompagnement ne peuvent être enregistrées que pour la date du jour actuel ou pour le lendemain.

ATTENTION : La BDTA ne permet pas de créer un document d'accompagnement pour une date de notification de sortie passée. Dans ce cas, veuillez-vous servir du document d'accompagnement sur papier carbone ou du modèle de documents mis en ligne par l'Office fédéral de la sécurité alimentaire et des affaires vétérinaires (OSAV).

Note concernant la notification de sortie

Sous la rubrique **Information du lot**, vous pouvez saisir une note concernant la notification de sortie, comme par exemple votre nom de famille. Elle sera ainsi visible lors de notifications d'entrée du récipient.

Motif de sortie

Dans ce champ, vous pouvez éventuellement indiquer si l'animal sera emmené dans une autre exploitation, pour être abattu ou pour une autre raison.

Ajouter plusieurs

Avec la fonction **Ajouter plusieurs**, vous avez la possibilité de saisir rapidement et simplement un grand nombre de numéros de marques auriculaires.

Copier des fichiers existants

Il est possible de copier les numéros de marques auriculaires d'un fichier Excel ou d'un fichier texte et de les ajouter dans le champ de saisie.

ATTENTION : les marques auriculaires doivent être indiquées avec le code du pays, avant le numéro de la marque auriculaire à huit chiffres pour les ovins ou à sept chiffres pour les caprins.

Vous pouvez saisir les numéros les uns en dessous des autres...

Insérer plusieurs numéros de marques auriculaires ✕

Insérez une liste avec des numéros de marques auriculaires à 8 chiffres dans le champ de texte «numéros de marques auriculaires». Si vous mettez les numéros l'un après l'autre, séparez les numéros individuellement par une virgule ou un point-virgule. Vous pouvez également insérer les numéros l'un sous l'autre avec une saisie par ligne. Veuillez ajouter le code du pays "CH" aux numéros de marques auriculaires.

Numéros de marques auriculaires:

CH12345678

CH17345678

CH17345678

CH18745678

CH18945678

CH18945678

CH19945678

✕ Annuler ↓ Insérer plusieurs numéros de marques auriculaires

...ou l'un après l'autre, séparé d'une virgule ou d'un point-virgule.

Insérer plusieurs numéros de marques auriculaires ✕

Insérez une liste avec des numéros de marques auriculaires à 8 chiffres dans le champ de texte «numéros de marques auriculaires». Si vous mettez les numéros l'un après l'autre, séparez les numéros individuellement par une virgule ou un point-virgule. Vous pouvez également insérer les numéros l'un sous l'autre avec une saisie par ligne. Veuillez ajouter le code du pays "CH" aux numéros de marques auriculaires.

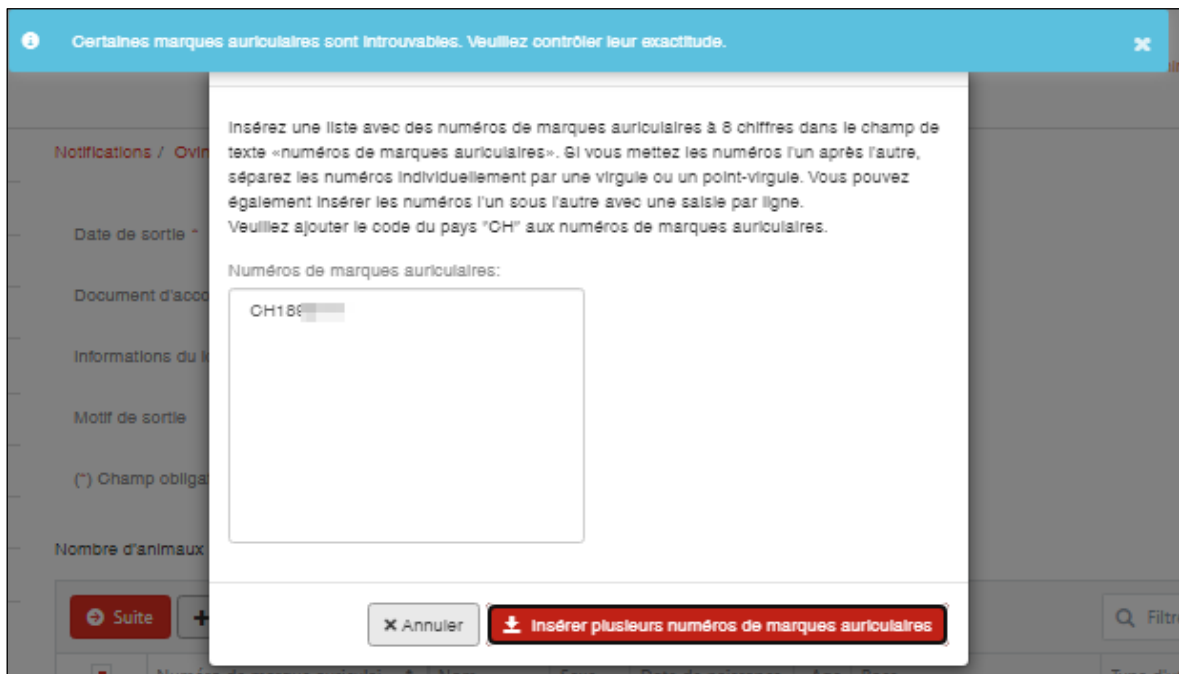
Numéros de marques auriculaires:

CH123[]; CH173[];
CH173[]; CH187[];
CH189[]; CH189[]
CH189[];

✕ Annuler ➕ Insérer plusieurs numéros de marques auriculaires

Cliquez sur **Ajouter plusieurs numéros de marques auriculaires** pour ajouter les animaux.

Si votre liste contient une marque auriculaire qui n'est pas notifiée dans votre effectif ou qui n'est pas correcte, une notification de signalement en bleu clair s'affiche.



Cependant, les numéros de marques auriculaires qui peuvent être attribués sont pris en charge.

Cliquez sur **Suivant** si tous les animaux que vous désirez sortir sont sélectionnés.

Notifications / Ovins / Sortie

Date de sortie *

Document d'accompagnement *

Informations du lot

Motif de sortie

(*) Champ obligatoire

Nombre d'animaux trouvés **16**

| <input type="checkbox"/> | Numéro de marque auriculai... ↑ | Nom | Sexe | Date de naissance | Age | Race | Type d'utilisation | Historique de l'animal | Exp |
|-------------------------------------|---------------------------------|-----|---------|-------------------|------|-----------------------------|--------------------|------------------------|-----|
| <input checked="" type="checkbox"/> | CH12 | | | | | | Non défini | | 170 |
| <input checked="" type="checkbox"/> | CH17 | | Femelle | 26.09.2017 | 1493 | Mouton miroir | Lait | | 170 |
| <input checked="" type="checkbox"/> | CH17 | | Femelle | 26.09.2017 | 1493 | Mouton miroir | Lait | | 170 |
| <input checked="" type="checkbox"/> | CH18 | | Mâle | 02.03.2019 | 971 | Mouton de l'Oberland Grison | Non défini | | 170 |
| <input checked="" type="checkbox"/> | CH18 | | Mâle | 12.03.2020 | 595 | Mouton de l'Oberland Grison | Non défini | | 170 |
| <input type="checkbox"/> | CH18 | | Mâle | 15.07.2021 | 105 | Berrichon du Cher | Non défini | | |
| <input checked="" type="checkbox"/> | CH19 | | | | | | Non défini | | 170 |
| <input type="checkbox"/> | CH20 | | Femelle | 10.05.2020 | 536 | Charmoise | Lait | | 170 |
| <input type="checkbox"/> | CH20 | | Femelle | 01.01.2010 | 4318 | Nolana | Lait | | 170 |
| <input type="checkbox"/> | CH20 | | Femelle | 01.01.2011 | 3953 | Shropshire | Non défini | | 170 |
| <input type="checkbox"/> | CH20 | | Femelle | 01.01.2013 | 3222 | Brun noir du pays | | | 170 |
| <input type="checkbox"/> | CH20 | | Femelle | 03.01.2020 | 664 | Mouton de l'Engadine | Lait | | 170 |
| <input type="checkbox"/> | CH20 | | Femelle | 01.01.2009 | 4683 | Mouton de l'Oberland Grison | Lait | | 170 |
| <input type="checkbox"/> | CH20 | | Femelle | 01.01.2008 | 5049 | Nolana | Non défini | | 170 |
| <input type="checkbox"/> | CH20 | | Femelle | 01.01.2021 | 300 | Mouton à tête brune du pays | Non défini | | |

Confirmer la notification

Pour confirmer la notification, cliquez sur le bouton **Confirmer**.

La confirmation suivante s'affiche :



Si toutes les déclarations n'ont pas pu être enregistrées avec succès, la fenêtre suivante s'affiche :

Erreur de traitement ✕

Date de l'événement: **22.03.2022**

Nombre d'animaux sélectionnés: **8**

Notifications enregistrées avec succès: **6**

Notifications non enregistrées: **2**

Les animaux suivants présentent une erreur de validation:

| Fichier Excel | |
|------------------------------|---|
| Numéro de marque auriculaire | Erreur de validation |
| CH1702 | Avant de pouvoir notifier une sortie, un séjour doit avoir été initié par u |
| CH173 | L'animal avec la marque auriculaire CH173 est déjà mort. |

✕ Fermer

Erreur de traitement

La fenêtre **Erreur de traitement** vous donne un aperçu du total d'ovins/caprins sélectionnés, enregistrés avec succès et le nombre d'ovins/caprins pour lesquels aucune notification n'a pu être enregistrée. Les ovins/caprins pour lesquels l'enregistrement a échoué apparaissent dans la liste en-dessous. Vous y trouverez également la raison de cet échec. De plus, cette liste vous est envoyée dans votre **case postale** de la BDTA.