

Premier enregistrement de petits ruminants


Délai


Les petits ruminants qui ont quittés l'exploitation avant le 31 décembre 2020 doivent être enregistrés avant leur départ.


Menu


Pour accéder aux fonctionnalités concernant la sortie d'ovins et caprins, cliquez dans la colonne du menu à gauche sur : **Notifications > Ovins / Caprins > Premier enregistrement.**


Le menu des notifications est accessible à tous les utilisateurs de la Banque de données sur le trafic des animaux (BDTA) disposant des droits d'accès **Détenteur d'animaux** dans la catégorie **Ovins / Caprins**.


 Fixer le menu


 Page d'accueil

 Personne

 Compte

 Case postale **64**

 Exploitation

 Notifications

 Ovins >

 Caprins v

Premier enregistrement

Premier enregistrement des animaux à partir du Herdbook

Naissance

Import après export

Entrée

Naissance avant le 1er janvier 2020

Le premier enregistrement n'est possible que pour les petits ruminants nés avant le 1er janvier 2020. Pour les animaux nés après le 1er janvier 2020, vous êtes priés de notifier une naissance.

Numéro de marque auriculaire

Veillez indiquer le numéro de marque auriculaire des animaux que vous enregistrez. Les numéros de marques auriculaires pour ovins ont huit positions et les numéros pour les caprins ont sept positions.

Date de naissance

Dans le masque du premier enregistrement, la date de naissance proposée est le 01.01.2020.

- Mettez la date de naissance effective.
- Au cas où la date de naissance précise n'est pas connue, introduisez le 01.01. de l'année de naissance estimée.

Race et sexe

- Introduisez la race et le sexe de l'animal. Ces indications sont impératives. Au cas où la race souhaitée n'est pas disponible, veuillez choisir **Autre**.
- L'indication de la mère et du père ainsi que du nom de l'animal est facultative.

Terminer l'enregistrement

Pour clore le premier enregistrement, cliquez sur le bouton **Enregistrer**.

Notifications / Ovins / Premier enregistrement

Enregistrement initial le *	<input type="text" value="01.01.20"/> <input type="button" value="←"/> <input type="button" value="📅"/>
Numéro de marque auriculaire *	CH <input type="text" value="123456789"/> <small>Rechercher dans la base de données et copier les données.</small>
Date de naissance *	<input type="text" value="01.01.20"/> <input type="button" value="📅"/>
Race *	<input type="text" value="Charollais Suisse"/>
Sexe *	<input type="text" value="Femelle"/>
Numéro de marque auriculaire (mère)	<input type="text"/>
Numéro de marque auriculaire (père)	<input type="text"/>
Nom	<input type="text"/>

(*) Champ obligatoire

La confirmation suivante s'affiche :

